

## 单管尾气抽排

最简单高效的尾气抽排解决方案




对所有的固定不动的车辆来说，单个的尾气抽排器是可以信赖的，功能性解决方案。可用的平衡器或者绳索能够手动悬停软管。在松开连接以后，平衡器能够自动的把软管和吸嘴往上提，并在接下来的时间里保持提升的状态。高温应用的模式也是可供使用的。包括安装支架在内，所有设备都是非常容易安装。支架上预留了风机的安装位置。

- 排气软管易于操作
- 节约空间
- 经济的解决方案
- 安装简单
- 为装在支架上的风机所准备

品名	单管尾气抽排
安装	室内
电源相数	3
软管输送	有
颜色	Blue hose



## 单管尾气抽排

[image]	产品名称	软管类型	软管直径 (毫米)	软管长度 (米)	产品编号
	单管尾气抽排, 手动软管悬挂装置, 带 N16 风机	NTP	150	5	20814163*
	单管尾气抽排, 手动软管悬挂装置	NTP	150	5	20814563
	单管尾气抽排, 手动软管悬挂装置	NTP	75	5	20813063
	单管尾气抽排, 手动软管悬挂装置	NTP	100	5	20813163
	单管尾气抽排, 带软管平衡器	NTP	100	7,5	20813263
	单管尾气抽排, 带软管平衡器	NTP	150	7,5	20813363
	单管尾气抽排, 带软管平衡器	NTP	150	6	20813463
	单管尾气抽排, 带软管平衡器和吸嘴 20807061	NTP	200	6	20813563**
	单管尾气抽排, 手动软管悬挂装置, 带 N16 风机	NTP	75	5	20813963***
	Kit Single Extraxtion 100/7,5m NR-B Nozzle, N16 fan, manual hose suspension	NTP	100	7,5	20814063***

\*含风机





\*\*含吸嘴

\*\*\*含风机与吸嘴

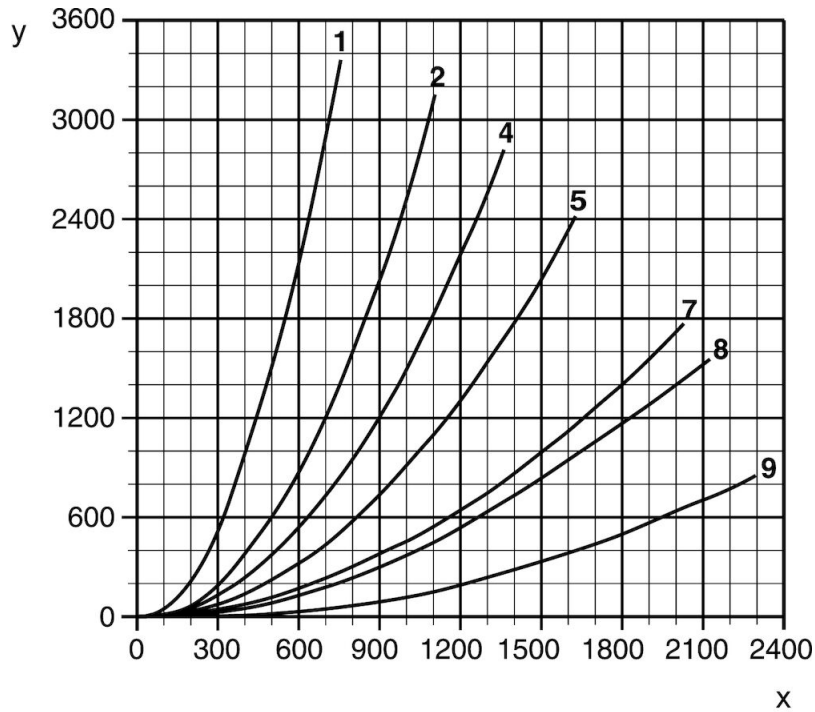
See table below

软管类型	描述	温度范围, 摄氏度	管尾接头, 输送软管	管尾接头, 进气软管	盘管器, 输送软管	盘管器, 进气软管
NTP		up to 150				

## 单管尾气抽排

附件		产品编号
	单尾气抽排转接器, 100 mm (4" )	20374432
	单尾气抽排转接器, 150 mm (6" )	20374433
	双尾气抽排管支架 4"x2米	20374584
	单尾气抽排支架, 4"	20374549
	单尾气抽排支架, 6"	20374550
	单尾气抽排支架, 8"	20374551
	开关平衡器 Ser 831	20374015
	FMS 1-1.6 F	14502137

## 单管尾气抽排



X-axis: Air Flow m<sup>3</sup>/h  
Y-axis: Pressure drop Pa

1: Hose diam 75 mm, Length 5 m; 2: Hose diam 100 mm, Length 7,5 m; 4: Hose diam 100 mm, Length 5 m;  
5: Hose diam 150 mm, Length 7,5 m; 7: Hose diam 150 mm, Length 6 m;  
8: Hose diam 150 mm, Length 5 m; 9: Hose diam 200 mm, Length 6 m