

## Tuyau d'extraction Gaz d'échappement NR-CP

Tuyau caoutchouc anti-écrasement

---


















Les tuyaux d'extraction de gaz d'échappement Nederman sont spécialement conçus pour se déformer et se caractérisent par de faible perte de charge. Ils résistent aux produits chimiques contenus dans les gaz d'échappement d'essence et de gazole et présentent une résistance élevée aux contraintes mécaniques.

- Pour une utilisation plus robuste et intensive.
- Plage de température: Utilisation continue: +150 °C. Utilisation intermittente : +170 °C.
- Flexible minimal bending radius








Nom du produit	Tuyau d'extraction Gaz d'échappement NR-CP
Type de tuyau	NR-CP
Note	noir



## Tuyau d'extraction Gaz d'échappement NR-CP

[image]	Diamètre, tuyau (mm)	Hose length (m)	Poids (kg)	[model]
	100	5	1,15 kg/m	20807962*
	100	10	1,15 kg/m	20808162*
	125	5	1,3 kg/m	20808362*
	150	10	1,50 kg/m	20808962*
	150	5	1,50 kg/m	20808762*
	75	2,5	0,83 kg/m	20820162
	75	5	0,83 kg/m	20820262
	100	2,5	1,15 kg/m	20820362
	100	5	1,15 kg/m	20820462
	100	7,5	1,15 kg/m	20820562
	100	7,5	1,15 kg/m	20808062
	100	10	1,15 kg/m	20820662
	125	2,5	1,30 kg/m	20820762
	125	5	1,30 kg/m	20820862
	125	7,5	1,30 kg/m	20820962

## Tuyau d'extraction Gaz d'échappement NR-CP

[image]	Diamètre, tuyau (mm)	Hose length (m)	Poids (kg)	[model]
	125	10	1,30 kg/m	20821062
	150	2,5	1,50 kg/m	20821162
	150	5	1,50 kg/m	20821262
	150	7,5	1,50 kg/m	20821362
	150	10	1,50 kg/m	20821462
	200	5	1,90 kg/m	20810762
	200	10	1,90 kg/m	20823962



\*noir

Type de tuyau	Caractéristiques du tuyau	Température	Hose fittings in free hose end, distribution hose	Raccords en bout de tuyau de connexion	Type de connexion sur l'enrouleur, tuyau de distribution	Hose connection on reel, inlet hose
NRCP	Conduit intérieur en Polyester, enduit EPDM/PP. Spirale en Polyester recouvert d'EPDM. Rayon de courbure max. 255 mm (interne).	-40 to +150 Deg. C (Intermittent +170 Deg. C)				

# Tuyau d'extraction Gaz d'échappement NR-CP

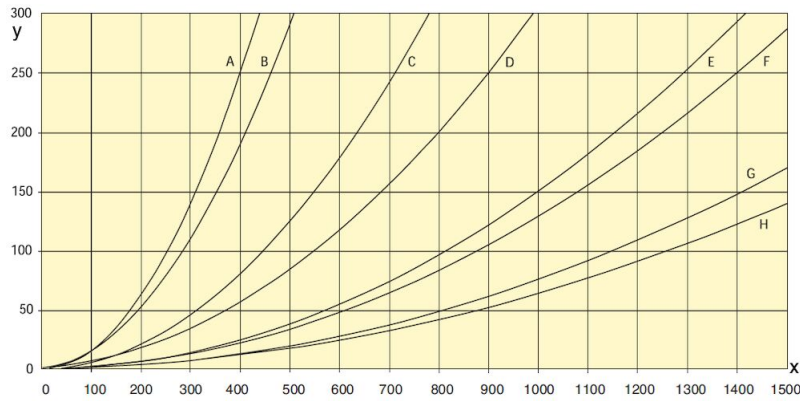
	[accessory]	[partno]
	Collier de serrage avec manchon en caoutchouc, paire Ø75	20342489
	Suspension de tuyau, plastique rigide Ø75 mm	20373615
	Suspension de tuyau, plastique rigide Ø100 mm	20373607
	Suspension de tuyau, plastique rigide Ø150 mm	20373609
	Suspension de tuyau, plastique rigide Ø125 mm	20373608
	Collier de serrage avec manchon en caoutchouc, paire Ø150	20331552
	Collier de serrage avec manchon en caoutchouc, paire Ø100	20342490
	Collier de serrage avec manchon en caoutchouc, paire Ø125	20342712
	Collier de serrage avec manchon en caoutchouc, paire Ø200	20373838
	Raccord rapide 100 mm (2 pcs)	20374641
	Kit de connexion 4" pour raccord rapide	20375048
	Raccord rapide, mâle, Ø100 manchons caoutchouc et clip tuyau inclus	20375049*
	Raccord rapide, mâle, Ø150 manchons caoutchouc et clip tuyau inclus	20376017
	Conduite Y Ø100/100/100	20376647
	Raccord de tuyau 100 (4")	20947410
	Raccord de tuyau 125 (5")	20948710
	Raccord de tuyau 150 (6")	20948810
	Raccord de tuyau 200 (8")	20948910
	Adaptateur Y 3x4" tuyau Nrpc	20374276
	Réduction 200 mm-150 mm	20374284
	Raccord rapide D=100 (4") mâle	20947710
	Raccord rapide D=100 (4") femelle	20948110

## Tuyau d'extraction Gaz d'échappement NR-CP

	[accessory]	[partno]
	Raccord rapide D=150 (6") femelle	20948310
	Raccord rapide D=150 (6") mâle	20947910
	Kit de connexion 3"	20373286
	Kit de connexion 4"	20373287
	Kit de connexion 5"	20373288
	Kit de connexion 6"	20373289
	Kit de connexion 8"	20373290
	Coude 4"	20344591
	Coude 5"	20344592
	Coude 6"	20344593
	Raccord rapide de sécurité, manchons caoutchouc et clips tuyau Ø100 inclus	20374541*
	Raccord rapide de sécurité, manchons caoutchouc et clips tuyau Ø150 inclus	20374543*
	Connecteur 6"-5", acier.	20344353
	Connecteur 5"-4", acier.	20344354
	Connecteur 4"-3", acier.	20342483
	Suspension de tuyau, caoutchouc ajustable Ø100 - 150 mm	20374530
	Conduit de raccordement D=160	20371413

\*Utiliser l'anneau porte-clés sur une des extrémités du raccord pour connecter et reconnecter plus facilement les deux extrémités du tuyau ou pour les déconnecter.

## Tuyau d'extraction Gaz d'échappement NR-CP



Y = Pressure drop Pa/m

X = Airflow m<sup>3</sup>/h

A= Ø75 mm (3") on reel

B= Ø75 mm (3") straight

D= Ø100 mm (4") straight

C= Ø100 mm (4") on reel

E= Ø125 mm (5") on reel

F= Ø125 mm (5") straight

G= Ø150 mm (6") on reel

H= Ø150 mm (6") straight