

Orijinal Emiř Kolu CR

Duman, buhar ve patlayıcı olmayan tozla çalışılan ortamlarda çalışmak için özel olarak tasarlanan, paslanmaya dayanıklı toz emiř kolu



Duman, buhar ve patlayıcı olmayan tozla çalışılan ortamlarda çalışmak için özel olarak tasarlanmıştır. Kol dahil olmak üzere tüm alüminyum detaylar anotlanmış olduğundan kol daha uzun süre paslanma korumasına sahiptir. Kullanılabileceği tipik işyerleri arasında gıda, eczacılık ve kimya endüstrileri ve kolayca konumlanabilen paslanmaya dayanıklı bir kola ihtiyaç duyulan diğer tüm endüstriler gösterilebilir.

- Ürünün 360° döndürülmesini mümkün kılan özel bir döndürücü ile asılır
- Tüm yönlere esnek bir şekilde yönlendirilebilir ve kolay konumlandırılır
- Davlumbazdaki damper standart olarak sunulmaktadır
- Davlumbaz her yöne yatırılabilir
- Ürün, farklı braketlerle, genişletme kollarıyla, bir ray sistemine veya sabit ya da mobil filtre ekipmanlarına takılabilir.













Medya	Orijinal Emiř Kolu CR
Ses Düzeyi(dB(A))	63-75
Kurulum	[Indoor]
Duman ısısı	Max. 70° C
Emiř kolu ölçüsü (mm)	160
Hava Debisi (m ³ /h)	700-1000
Renk	Beyaz
Hortum Bağlantı ölçüsü (mm)	



Orijinal Emiř Kolu CR

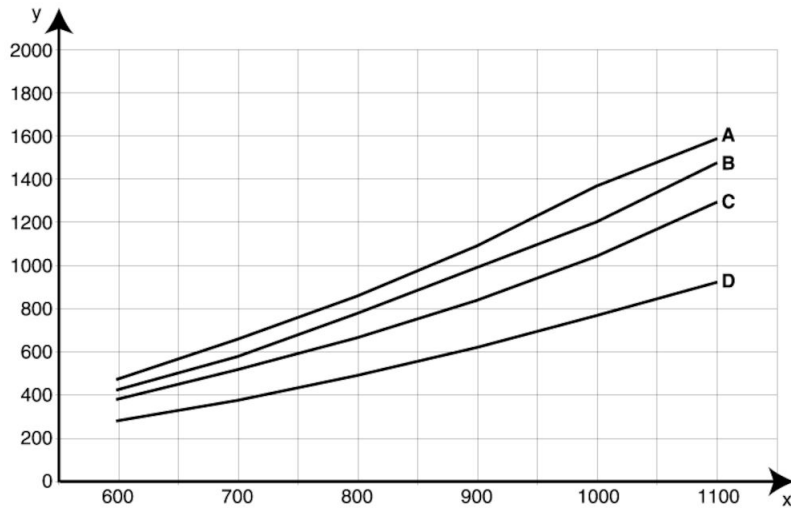
Bilgi Dökümanı ismi	Kol uzunluđu (m)	Ađırlık (kg)	[model]
Orijinal kol CR 2m	2	11	10532535
Orijinal kol CR 3m	3	13	10532235
Orijinal kol CR 4m (dikey)	4	16	10532335
Orijinal kol CR 3m (yatay)	4	16	10532435

Orijinal Emiř Kolu CR

	[accessory]	[partno]
	emiř kolu için duvar desteęi	10550635
	duvar desteęi 1m	10550735
	duvar desteęi 2m	10550835
	LED iřığı/fan anahtarı orijinal	10376922
	Hortum PE-EL 160/2m Siyah	10374423
	Hortum PE-EL 160/3m Siyah	10374424
	Hortum PE-EL 160/4m Siyah	10374425
	Hortum PE-EL 160/5m Siyah	10374426
	Hava akıřı göstergesi 500-4500 Pa	10375373
	Hava akıřı göstergesi 40-600 Pa	10375374
	Transformatör 230/250 V ile 24 V, 75 VA arasında.	10361560
	Transformatör 230/250V ile 24V, 25 VA arasında	10363189*

*0

Orijinal Emiş Kolu CR



X: airflow m³/h, Y: static pressure Pa, A = 4 m horizontal, B =

4 m vertical, C = 3 m, D = 2 m

