

## Absaugarm-Saugwagen

### Saugwagen für Absaug-Schienensystem

---





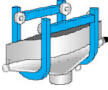

Der Nederman Saugwagen mit Absaugarm ist bestimmt zum Einsatz mit dem Absaug-Kanal-System Nederman ALU 150. Dies ermöglicht weite Verfahrwege in großen Fertigungsbereichen.

- Ein Absaugarm kann für mehrere Arbeitsplätze genutzt werden
- Der Saugwagen ist entlang des Schienensystems leicht verfahrbar
- Sehr gut geeignet für Arbeiten an großen Werkstücken oder in großen Hallen
- Für alle Nederman Schweißrauch-Absaugarme ist der Einsatz mit Saugwagen möglich

Produktname	Absaugarm-Saugwagen
Durchmesser, Schlauch (mm)	
Schlauchlänge (m)	10
Gewicht (kg)	11




## Absaugarm-Saugwagen

Bild	Beschreibung	Modell
		20940210
	Originalarm - 2m	10554235
	Abgas-Trolley Maxi Ø 200 mm, bis 3000 m³/h	20940310
		20948610

## Absaugarm-Saugwagen

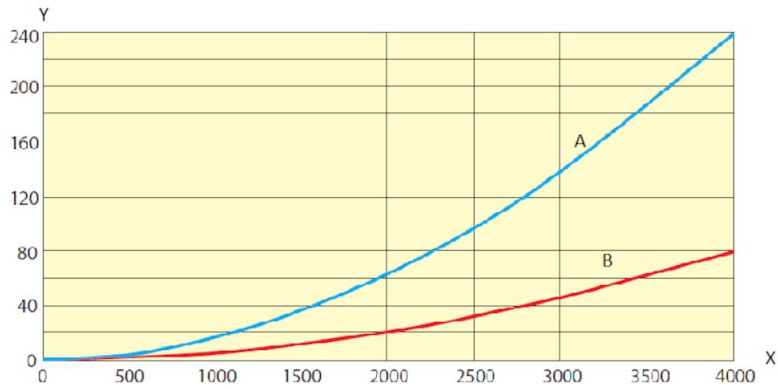
Zubehör		Artikelnummer
	Schienenversteifer (2 Stck.) und Winkelprofil (2 Stck.)	20373942
	Senkr.Rohranschluß DN250 ALU150/250	20940410
	ALU 150, Länge = 2,5 m	20900510*
	ALU 150, Länge = 5,0 m	20900610*
	ALU 150, Länge = 7,5 m	20900710*
	ALU 150, Länge = 10,0 m	20900810*
	ALU 150, Länge = 12,5 m	20900910*
	ALU 150, Länge = 15,0 m	20901010*
	ALU 150, Länge = 17,5 m	20901110*
	ALU 150, Länge = 20,0 m	20901210*
	ALU 150, Länge = 22,5 m	20901310*
	ALU 150, Länge = 25,0 m	20901410*
	ALU 150, Länge = 27,5 m	20901510*
	ALU 150, Länge = 30,0 m	20901610*
	ALU 150, Länge = 35,0 m	20901710*
	ALU 150, Länge = 40,0 m	20901810*
	ALU 150, Länge = 45,0 m	20901910*
	ALU 150, Länge = 50,0 m	20902010*
	Originalarm - 2m	10554235
	Originalarm, Horizontalgelenk	10554535
	Originalarm, Vertikalgelenk	10554435
	Originalarm - 3m	10554335

## Absaugarm-Saugwagen

	Zubehör	Artikelnummer
	Teleskop-Absaugarm, mit Originalhaube	10502331
	Teleskop-Absaugarm, mit Metallhaube	10502531
	Teleskop-Absaugarm, mit Metallhaube mit Dämpfer	10502731
	Absaugarm NEX MD	10561132
	Absaugarm NEX MD	10561032
	Absaugarm NEX HD (Ø 200mm) 2m	10560232
	Absaugarm NEX HD (Ø 200mm) 3m	10560332

\*Gerade Saugschlitzkanal ALU 150 inkl. Deckenhalter Für Längen > 50 m wenden Sie sich bitte an Ihren Nederman-Händler.

## Absaugarm-Saugwagen



Y = Pressure drop (Pa), X = air flow (m<sup>3</sup>/h)  
A = ALU Ø150 mm  
B = ALU Ø250 mm