

Brazo Extractor sobre raíl

Extractor de humos de raíl para áreas de trabajo extensas





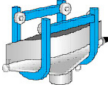

El carro con brazo de extracción está diseñado para usarse con el raíl Nederman ALU 150. Especialmente indicado cuando deban realizarse trabajos de extracción que hayn de cubrir zonas muy amplias

- Un brazo de extracción puede dar servicio a varios puntos de una zona de trabajo
- El trolley puede moverse fácilmente a lo largo del raíl
- Recomendable cuando se suelda sobre piezas muy largas
- El carro se ajusta a todos los brazos de extracción

Nombre de producto	Brazo Extractor sobre raíl
Diámetro manguera (mm)	
Longitud de manguera (m)	10
Peso (kg)	11



Brazo Extractor sobre raíl

Imagen	Nombre para ficha de datos	Modelo
		20940210
	Original - 2m	10554235
	Carro MAXI, Ø200mm, hasta ~3000 m³/h	20940310
		20948610

Brazo Extractor sobre raíl

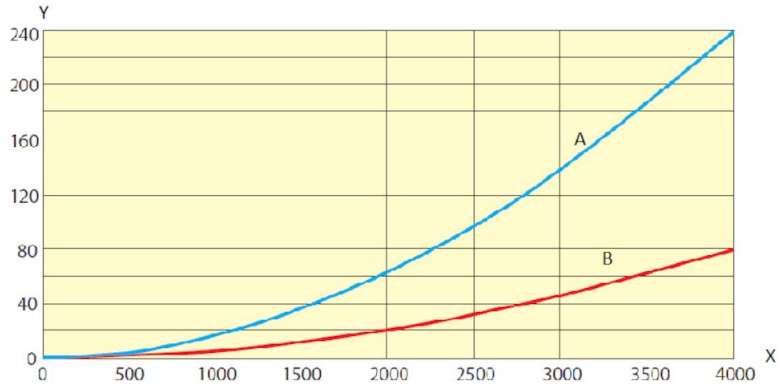
	Accesorio	Referencia
	Rigidizador de raíl, uno por metro de raíl	20373942
	Conexion de salida por la parte superior del raíl, Ø 250 mm	20940410
	ALU 150, longitud = 2,5 m	20900510*
	ALU 150, longitud = 5,0 m	20900610*
	ALU 150, longitud = 7,5 m	20900710*
	ALU 150, longitud = 10,0 m	20900810*
	ALU 150, longitud = 12,5 m	20900910*
	ALU 150, longitud = 15,0 m	20901010*
	ALU 150, longitud = 17,5 m	20901110*
	ALU 150, longitud = 20,0 m	20901210*
	ALU 150, longitud = 22,5 m	20901310*
	ALU 150, longitud = 25,0 m	20901410*
	ALU 150, longitud = 27,5 m	20901510*
	ALU 150, longitud = 30,0 m	20901610*
	ALU 150, longitud = 35,0 m	20901710*
	ALU 150, longitud = 40,0 m	20901810*
	ALU 150, longitud = 45,0 m	20901910*
	ALU 150, longitud = 50,0 m	20902010*
	Original - 2m	10554235
	Original, H	10554535
	Original, V	10554435
	Original - 3m	10554335

Brazo Extractor sobre raíl

	Accesorio	Referencia
	Brazo telescópico extractor de humos con campana Original	10502331
	Extractor de humos telescópico con campana de metal	10502531
	Fume extractor arm telescopic with metal hood with damper	10502731
	Brazo de extracción NED MD	10561132
	Brazo de extracción NED MD	10561032
	Brazo de extracción NEX HD 2 m.	10560232
	Brazo de extracción NEX HD 3 m.	10560332

*Raíl ALU 150 pulgadas. Incluye soportes de suspensión. Para longitudes > 50 m, póngase en contacto con su distribuidor de Nederman.

Brazo Extractor sobre raíl



Y = Pressure drop (Pa), X = air flow (m³/h)
A = ALU Ø150 mm
B = ALU Ø250 mm