

Enrouleur automatique de tuyau H30

Enrouleur de tuyau automatique sûr et fonctionnel adapté pour les outils pneumatiques, agrafeuses, soufflettes et pistolets à eau.







Enrouleurs de tuyau automatiques sûrs et fonctionnels pour une utilisation industrielle, par les professionnels ou les ateliers de bricolage. Conception solide en matériaux composites avec résistance élevée aux impacts. Fourni avec un support mural pivotant à fixation rapide et une patte de sécurité unique pour une utilisation sûre et facile. L'enrouleur de tuyau professionnel rétractable est adapté aux outils pneumatiques, agrafeuses, pistolets de soufflage et lances à eau. L'enrouleur de tuyau automatique H30 est rétractable et dispose d'une force de ressort optimisée, pour garantir que le tuyau s'enroule lentement et régulièrement dans le tambour. Le ressort de qualité supérieure est prétendu en usine pour s'adapter à une large gamme d'applications, tout en étant bien protégé à l'intérieur de la cavité du tambour. L'enrouleur de tuyau auto-enroulant H30 est très simple à installer, que ce soit sur les murs, les plafonds ou au sol.

- Facile à installer, enrouleur industriel clipsé sur la base
- Verrou de sécurité
- Tambour avec double roulement à billes
- Tuyau à fixation pressée et spirale protectrice
- Tuyau facilement remplaçable

Nom du produit	Enrouleur automatique de tuyau H30
Installation	Intérieur
Matériel	PVC/PUR
Média	Air comprimé, Eau
Longueur du tuyau de connexion (m)	1,5
Media	Air comprimé, Eau
Fourni avec tuyau	Avec tuyau
Pression de fonctionnement max. (Mpa)	1,5
Poids (kg)	4
Résistance à la corrosion	Standard
Moteur électrique/ressort	Ressort




Enrouleur automatique de tuyau H30

[image]	Nom de la fiche technique	Type de tuyau ¹	Couleur	Longueur du tuyau de distribution (m)	Diamètre, tuyau de connexion (mm)	Diamètre du tuyau de distribution (mm)	[model]
		A	Bleu	12	10	8	30800230
		A	Gris	12	10	8	30810230
		P	Blue	10	10	10	30830230
	Hose reel Ser H30 10m3/8" ASP1	P	Grey	10	10	10	30830330

¹ See table below

Type de tuyau	Caractéristiques du tuyau	Température	Hose fittings in free hose end, distribution hose	Raccords en bout de tuyau de connexion	Type de connexion sur l'enrouleur, tuyau de distribution	Hose connection on reel, inlet hose
A	Enveloppe en PVC et conduit intérieur en PUR. Tresse en textile synthétique	-10 - 60	Mâle BSP 1/4". Avec protections en spirale du tuyau			Embout de tuyau 3/8 + collier
P		-20 - + 60				

Enrouleur automatique de tuyau H30

	[accessory]	[partno]
	Inlet hose for H20/H30 (L=2,5m, Ø10mm)	30377157
	Pistolet à air, standard.	30410110

Enrouleur automatique de tuyau H30

