

ท่อสายยางแบบม้วน 883 สำหรับอากาศ น้ำ น้ำมันหรือจาระบี

ม้วนท่อแบบกรอกกลับเหมาะสำหรับโรงซ่อมรถ ตู้ซ่อมและโรงซ่อมบำรุง



ม้วนท่อแบบกรอกกลับขนาดกลาง สมบุกสมบันและมีแผ่นหุ้มเติมที่ม้วนท่อที่เหมาะสมเป็นอย่างมากสำหรับการใช้งานในอู่ซ่อมแซมและบำรุงรักษา ยานพาหนะม้วนท่อแบบกรอกกลับมาพร้อมกับปมปลดเร็วเพื่อการติดตั้งที่ง่าย ม้วนท่อ 883 สามารถกรอกกลับได้ และมีแรงกดสปริงที่ดีที่สุด ทำให้มั่นใจว่าท่อม้วนกลับได้อย่างราบรื่นและสม่ำเสมอในวงล้อสปริงที่มีคุณภาพสูงเพื่อให้เหมาะกับการใช้งานที่หลากหลายและมีการป้องกันเป็นอย่างดีภายในโพรงล้อ สามารถติดม้วนท่อแบบกรอกกลับเองบนผนังเพดานหรือพื้นได้อย่างง่ายดาย

- สามารถปรับแรงกดสปริงจากภายนอกได้อย่างง่ายดาย
- สะดวกและรวดเร็วในการใช้งาน
- สะดวกต่อการเปลี่ยนสายท่อโดยไม่ต้องรื้อตัวม้วน









Product name	ท่อสายยางแบบม้วน 883 สำหรับอากาศ น้ำ น้ำมันหรือจาระบี
Material	หุ้มด้วยแผ่นเหล็กโลหะ
Material recycling (% weight)	100
Media	อากาศ, น้ำ, น้ำแรงดันสูง, น้ำมัน, จาระบี
Connection hose length (m)	1
Weight (kg)	15
Corrosion resistance	มาตรฐาน
Electric/Spring driven	สปริง



ท่อสายยางแบบม้วน 883 สำหรับอากาศ น้ำ น้ำมันหรือจาระบี

รูปภาพ	Type of hose ¹	Media	Delivered with hose	Colour	Distribution hose length (m)	Diameter, connection hose (mm)	Distribution hose diameter (mm)	Max working pressure (Mpa)	Max hose length	รุ่น
	-	อากาศ ,น้ำ	ไม่มี	Black				1,5	15	30800783*
	-	อากาศ ,น้ำ	ไม่มี	Black			12,5	1,5	10	30800983*
	B	อากาศ ,น้ำ	มี	Black	10	12,5	12,5	1,5		30801083
	-	อากาศ ,น้ำ ,น้ำมัน	ไม่มี	Black			12,5	7,5	10	30801183*
	-	จาระบี	ไม่มี	Black			6	35	15	30801383**
	-	น้ำแรงดันสูง	ไม่มี	Black			10	25	13	30802183***
	G	น้ำแรงดันสูง	มี	Black	13	10	10	25		30802283
	G	น้ำแรงดันสูง	มี	White	13	10	10	25		30803883
	-	น้ำแรงดันสูง	ไม่มี	White			10	25	13	30803783***
	I	น้ำมัน	มี	Black	10	12,5	12,5	7,5		30801283
	-	น้ำมัน	ไม่มี	White			12,5	7,5	10	30806183
	I	อากาศ ,น้ำ ,น้ำมัน	มี	White	10	12,5	12,5	7,5		30806283
	J	จาระบี	มี	Black	15	6	6	35		30801883
	B	อากาศ ,น้ำ	มี	White	15	12,5	10	1,5		30807283
	B	อากาศ ,น้ำ	มี	White	10	12,5	12,5	1,5		30851683

ท่อสายยางแบบม้วน 883 สำหรับอากาศ น้ำ น้ำมันหรือจาระบี

รูปภาพ	Type of hose ¹	Media	Delivered with hose	Colour	Distribution hose length (m)	Diameter, connection hose (mm)	Distribution hose diameter (mm)	Max working pressure (Mpa)	Max hose length	รุ่น
	G	จาระบี	มี	White	15	6	6	35		30825283
	G	จาระบี	มี	White	10	10	10	25		30825483
	I	อากาศ, น้ำ, น้ำมัน	มี	Grey	10	12.5	12.5	7,5		30803283
	J	จาระบี	มี	Grey	10	10	10	35		30806083
	B	อากาศ, น้ำ	มี	Grey	15		10	1,5		30815483*
	Q	แอลกอฮอล์และของเหลวจากเอทานอล	มี	Grey	15	10	10	1,5		30809783****
	Q	แอลกอฮอล์และของเหลวจากเอทานอล	มี	Black	15	10	10	1,5		30809683****
	B	อากาศ, น้ำ	มี	Black	15	12,5	10	1,5		30800883

*For 12,5 mm hose

**For 6 mm hose


***For 10 mm hose

****Hose couplings are 12mm (1/2")

¹ See table below

Hose type	Specification	Temperature range, °C	Hose fittings in free hose end, distribution hose	Hose fitting on free hose end, inlet hose	Hose connection on reel, distribution hose	Hose connection on reel, inlet hose
B	ครอบคลุมใน NBR / PVC และยางใน NBR, ถักสิ่งทอสังเคราะห์	-30 - 100	ตัวผู้, ขุนโครเมียม		ตัวปรับท่อ+คลิบ	ตัวปรับท่อ 1/2"+คลิบ
G	Cover และยางในยางสังเคราะห์ ถักเปียเหล็กเดี่ยว	-40 - 155	ตัวเมีย 60 °กรวยขุนโครเมียม ด้วยการจับทอยาง	ตัวเมีย 60 °กรวยขุนโครเมียม	กรวยตัวผู้ 60°	กรวยตัวผู้ 60°
I	Cover และยางในยาง SBR ตาม ถักเปียเหล็กเดี่ยว	-40 - 100	ตัวเมีย 60 °กรวยขุนโครเมียม	ตัวเมีย 60 °กรวยขุนโครเมียม	กรวยตัวผู้ 60°	กรวยตัวผู้ 60°
J	Cover และยางสังเคราะห์ยางทนน้ำมัน เกลียวเหล็กคู่	-40 - 100	ตัวเมีย 60 °กรวยขุนโครเมียม	ตัวเมีย 60 °กรวยขุนโครเมียม	กรวยตัวผู้ 60°	กรวยตัวผู้ 60°
Q		-40 to +70				

ท่อสายยางแบบม้วน 883 สำหรับอากาศ น้ำ น้ำมันหรือจาระบี

	อุปกรณ์เสริม	หมายเลขชิ้นส่วน
	Roller guide.	30341550
	Pivoting bracket.	30372407
	ปืนฉีดน้ำทองเหลืองชุบโครเมียม	30400110
	ปืนฉีดน้ำสแตนเลส 316	30400210
	ปืนฉีดน้ำ EX	30400211
	ปืนฉีดน้ำสแตนเลส 316	30400310
	Air gun, standard.	30410110
	Swivelling coupling 3/8(m)-3/8(m)HP	30431310
	Swiv. coupling 3/8(m)-3/8(m) HP SS	30431410
	Swivl. coupl. 1/2(m)-3/8(f) brass	30431510
	Swivl.coupl. 1/2(m)-1/2(f) brass	30431610
	Swivel coupling 1/2(m)- 3/4 (f) bra	30431710
	Swivl. coupl. 1/2(m)-3/8(f) SS	30431810
	Swivl coupl. 1/2(m)-1/2(f) SS	30431910
	Swivl.coupl. 1/2(m)-3/4(f) SS	30432010
	Inlet kit for hose reel 1/2" with ball valve	30511550
	Inlet kit for hose reel 3/8"	30511650
	Inlet kit for hose reel 1/2"	30511750

ท่อสายยางแบบม้วน 883 สำหรับอากาศ น้ำ น้ำมันหรือจาระบี

