

Schlauchaufroller 889 Edelstahl

Mittelgroßer offener Schlauchaufroller aus Edelstahl





Die Serie 889 Aufroller verfügt über etwas größere Schlauchtrommeln und sind deshalb fähig dazu, etwas längere Schlauche als die 888 Serie aufzunehmen. Diese Aufroller sind ideal in Bereichen mit hoher Luftfeuchtigkeit, wenn Hygiene sehr wichtig ist oder in chemisch aggressiver Umgebung. Dank der offenen Bauart sind die Aufroller sehr einfach zu warten, zu reinigen und sauber halten. Die Montage kann an der Wand, der Decke oder am Boden erfolgen.

- Alle Teile aus Edelstahl und chemisch widerstandsfähigem Verbundwerkstoff
- Offene bauweise für leichte Wartung und Reinigung
- Der Schlauchauslauf kann in einem Winkelbereich von 120° variabel eingestellt werden.

Produktname	Schlauchaufroller 889 Edelstahl
Länge, Anschlusschlauch (m)	1
Farbe	Rostfrei
Korrosionsbeständigkeit	Rostfreier Stahl
Elektrisch/Federbetrieben	Federkraft



















Schlauchaufroller 889 Edelstahl

Bild	Schlauchtyp ¹	Medien	Schlauch im Lieferumfang enthalten	Länge, Arbeitsschlauch (m)	Durchmesser, Anschluss-schlauch (mm)	Durchmesser, Arbeitsschlauch (mm)	Max Druck (Mpa)	Gewicht (kg)	Max Schlauchlänge	Modell
		Wasser	Nein			12.5	2	14	15	30803589
	E	Wasser	Ja	15	12.5	12.5	2	18		30803689
		Hochdruck Wasser	Nein			10	25	11	20	30803789
	G	Hochdruck Wasser	Ja	20	10	10	25	18		30803889

¹ See table below

Schlauchtyp	Spezifikation	Temperaturbereich	Schlaucharmaturen freies Ende, Arbeitsschlauch	Schlaucharmaturen freies Ende, Anschluss-schlauch	Schlauchanschluss, Arbeitsschlauch	Schlaucharmaturen, Anschluss-schlauch
E	Schlauchmantel aus NBR/PVC, Schlauchseele aus lebensmittelechtem NBR mit Umflechtung aus synt. Gewebe	-30 - 100	Außengewinde, BSP 60° Konus, verchromt	BSP 60° mit Überwurfmutter, verchromt	Außengewinde, BSP 60° Konus	Außengewinde, BSP 60° Konus
G	Schlauch aus synthetischem Gummi, mit einfacher Stahl-Umflechtung	-40 - 155		BSP 60° mit Überwurfmutter, verchromt	Außengewinde, BSP 60° Konus	Außengewinde, BSP 60° Konus

Schlauchaufroller 889 Edelstahl

	Zubehör	Artikelnummer
	RollendurchführungspL.M.4 Kunststoff	30341550
	Wandkonsole schwenkbar 120°, vz.	30372407
	Wandkonsole schwenkbar, 120°, Edelstahl	30372408
	Wasser-Reinigungspistole aus verchromtem Messing	30400110
	Wasser-Reinigungspistole aus rostfreiem Stahl 316	30400210
	Wasser-Reinigungspistole EX, rostfreier Stahl	30400211
	Wasser-Reinigungspistole aus rostfreiem Stahl 316	30400310
	Luftpistole Standard Material Pom/A	30410110
	Swivelling hose coupling, 3/8" ma	30431310
	Hochdruckkupplung drehbar VA, 3/8"	30431410
	Drehdurchf.-kuppl. 1/2(m)-3/8"(f) M	30431510
	Drehdurchf.-kuppl. 1/2(m)-1/2"(f) M	30431610
	Drehgelenk MS 1/2(m)- 3/4 (m)	30431710
	Drehbare Kupplung LP in VA	30431810
	Drehdurchf.-kuppl.1/2(m)-1/2(f) VA	30431910
	Drehgelenk 1/2(m)-3/4(f) SS	30432010

Schlauchaufroller 889 Edelstahl

