

ม้วนท่อ 889 Ex

ม้วนท่อขนาดกลางเพื่อใช้ในอุตสาหกรรม ได้รับการรับรอง ATEX



ม้วนท่อชุด 889 Ex เป็นม้วนท่อขนาดกลางเพื่อใช้ในอุตสาหกรรม ส่วนประกอบที่สำคัญทั้งหมดทำจากเหล็กสแตนเลส หรือวัสดุคอมโพสิตที่เป็นตัวนำไฟฟ้า

ซึ่งจำเป็นสำหรับสภาพแวดล้อมที่อาจเกิดระเบิดแลมีการกีดกันทางเคมีอย่างรุนแรง การออกแบบม้วนท่อให้ง่ายต่อกาทำความสะอาด เพื่อการติดตั้งในพื้นที่ที่มีข้อกำหนดที่เข้มงวดในด้านสุขอนามัย ได้รับการอนุมัติสำหรับการติดตั้งตามมาตรฐาน ATEX เขต 1, 2, 21 และ 22 ตามมาตรฐาน ATEX 2014/34/EC หมวดหมู่อุปกรณ์ 2GD, กลุ่มก๊าซ IIB

- ได้รับการออกแบบโดยเฉพาะเพื่อง่ายต่อการทำความสะอาด
- ความยาวสูงถึง 15 เมตร หรือ 49 ฟุต
- คุณสมบัติตรงตามมาตรฐานด้านสุขอนามัยระดับสากล
- ได้รับการรับรอง ATEX

Product name	ม้วนท่อ 889 Ex
Connection hose length (m)	1
Type of hose	M
Media	อากาศ, น้ำ
Colour	Stainless
Distribution hose length (m)	15
Diameter, connection hose (mm)	12.5
Distribution hose diameter (mm)	12.5
Max working pressure (Mpa)	2
Max hose length	15
Corrosion resistance	เหล็กกล้าไร้สนิม
Electric/Spring driven	สปริง



















ม้วนท่อ 889 Ex

Delivered with hose	Weight (kg)	รุ่น
มี	18	30804689
ไม่มี	14	30804789

Hose type	Specification	Temperature range, °C	Hose fittings in free hose end, distribution hose	Hose fitting on free hose end, inlet hose	Hose connection on reel, distribution hose	Hose connection on reel, inlet hose
M	ครอบคลุมใน CR และยางใน NBR, ถักสิ่งทอสังเคราะห์ นำไฟฟ้า	-30 - 80	ตัวเมีย 60 °กรวยสแตนเลส	ตัวเมีย 60 °กรวยสแตนเลส	กรวยตัวผู้ 60°	กรวยตัวผู้ 60°

ม้วนท่อ 889 Ex

	อุปกรณ์เสริม	หมายเลขชิ้นส่วน
	Roller guide.	30341550
	Pivoting bracket.	30372407
	Pivoting bracket ss.	30372408
	ปืนฉีดน้ำทองเหลืองชุบโครเมียม	30400110
	ปืนฉีดน้ำสแตนเลส 316	30400210
	ปืนฉีดน้ำ EX	30400211
	ปืนฉีดน้ำสแตนเลส 316	30400310
	Air gun, standard.	30410110
	Swivelling coupling 3/8(m)-3/8(m)HP	30431310
	Swiv. coupling 3/8(m)-3/8(m) HP SS	30431410
	Swivl. coupl. 1/2(m)-3/8(f) brass	30431510
	Swivl.coupl. 1/2(m)-1/2(f) brass	30431610
	Swivel coupling 1/2(m)- 3/4 (f) bra	30431710
	Swivl. coupl. 1/2(m)-3/8(f) SS	30431810
	Swivl coupl. 1/2(m)-1/2(f) SS	30431910
	Swivl.coupl. 1/2(m)-3/4(f) SS	30432010

ม้วนท่อ 889 Ex

