


Поворотная вытяжная консоль

Увеличивает зону охвата




Вытяжная консоль SA-G - предназначена для удаления пыли от силового инструмента или от сварочной горелки с максимальным удобством при работе. Также идеально работает в комбинации шлифовальных и сварочных работ. Конструкция обеспечивает плавное следование рукава за инструментом, например, шлифовальный, полировальный, заточной, отрезной инструмент или сварочная горелка. Консоль подает питание на инструмент и удаляет пыль. Эти стойкие к коррозии вытяжные рукава снабжены двумя точками поворота и выполнены из оцинкованной трубы. В стандартной комплектации в консоль встроена подача сжатого воздуха, позволяя пользователю удобно подключать пневматический инструмент. В качестве альтернативы вытяжная консоль может быть оснащена силовым кабелем для электроинструмента. Для обеспечения оптимальной эффективности настоятельно рекомендуется использовать автоматический вакуумный клапан.

Подвеска SA-GW основано на том же дизайне, что и SA-G, но оснащено рельсом и арматурой для поддержки веса устройства подачи проволоки, что делает их идеальными для комбинированного извлечения сварочных газов и измельчающей пыли .

- Экономичные и безопасные
- Хорошо сбалансированный и гибкий
- Простота в эксплуатации
- Универсальный



Наименование товара	Поворотная вытяжная консоль
Установка	Снаружи помещения
Применение	пыль, гранулят, дым
Диаметр вытяжного рукава (мм)	50



Поворотная вытяжная консоль

Название листа технических данных	Длина рукава (м)	Вес (кг)	[model]
SA-G 300 swing arm (max load outer arm 10 kg)	3	10	40181020
SA-G 450 swing arm (max load outer arm 8 kg)	4,5	15	40181030
SA-G 600 swing arm (max load outer arm 5 kg)	6	20	40181040

Поворотная вытяжная консоль

[accessory]		[partno]
	HV Flap Valve with hose coupling	40146455
	AS-set microswitch P	40141550
	TAV 50 FV EX, Control from pneumatic tools	40060100
	Middle part compl swing arm SA	40186330