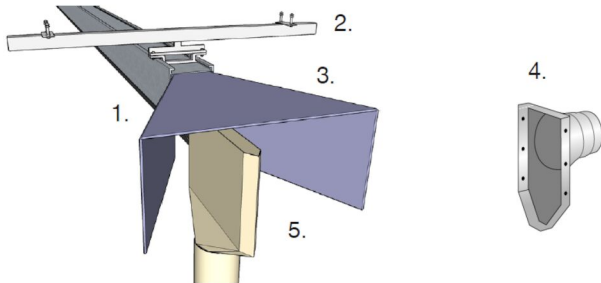


用于应急车辆的垂直叠加系统

用于应急车辆的尾气抽排系统



- 1. ALU 250 Rail
- 2. Sliding suspension
- 3. Funnel
- 4. Connection kit to duct system
- 5. Stack adaptor

垂直排气管是一种供带顶端排气管的载具使用的全自动汽车抽排系统。车辆可向后驶入停车场或直行。抽排装置被设计为一端或两端带有漏斗的滑轨。漏斗牵引排气管适配器，安装在排气管上，进入滑轨。滑动悬架对滑轨进行自动横向定位。

容量——辆车 每系统

正常退出速度:高达10 km/h, 5 mph.

用于现有的或新的消防站

通过车辆的背部或驱动器。

可选的自动启动/停止装置提供: -风机启动/停止的实用控制。-空气质量的安全控制(当汽车发动机启动时, 源通风自动启动的)。-简单程序设计




品名	用于应急车辆的垂直叠加系统
----	---------------



用于应急车辆的垂直叠加系统

[image]	产品名称	产品编号
	连接套件 ALU150	20373413
	连接套件 ALU250	20373414
	滑行式悬挂套件 (每 2.5 米需用一个)	20815264
	Funnel inlet/outlet kit ALU 250	20816164
	锥形 ALU 250	20815364
	端接头 ALU 250, 带软管	20816264
	端部接头 ALU 250, 带软管	20815464
	顶部连接	20815564
	烟囱斗 5"/125 mm	20815664
	烟囱斗 150mm/6"	20815764
	烟囱斗 7"/175 mm	20815864
	Rubber strip for 10m rail (2 x 10m strip)	20373427
	Rubber strip for 15m rail (2 x 15m strip)	20373429
	Rubber strip for 20m rail (2 x 20m strip)	20373431

用于应急车辆的垂直叠加系统

	附件	产品编号
	无线电发射机 GHz	20376723
	无线电接收器 GHz	20376724
	手持无线电发射机GHz	20376725
	ALU 150, 长度 = 2.5 m	20900510*
	ALU 150, 长度 = 5.0 m	20900610*
	ALU 150, 长度 = 7.5 m	20900710*
	ALU 150, 长度 = 10.0 m	20900810*
	ALU 150, 长度 = 12.5 m	20900910*
	ALU 150, 长度 = 15.0 m	20901010*
	ALU 150, 长度 = 17.5 m	20901110*
	ALU 150, 长度 = 20.0 m	20901210*
	ALU 150, 长度 = 22.5 m	20901310*
	ALU 150, 长度 = 25.0 m	20901410*
	ALU 150, 长度 = 27.5 m	20901510*
	ALU 150, 长度 = 30.0 m	20901610*
	ALU 150, 长度 = 35.0 m	20901710*
	ALU 150, 长度 = 40.0 m	20901810*
	ALU 150, 长度 = 45.0 m	20901910*
	ALU 150, 长度 = 50.0 m	20902010*
	ALU 250, 长度 = 2.5 m	20910510**
	ALU 250, 长度 = 5.0 m	20910610**
	ALU 250, 长度 = 7.5 m	20910710**

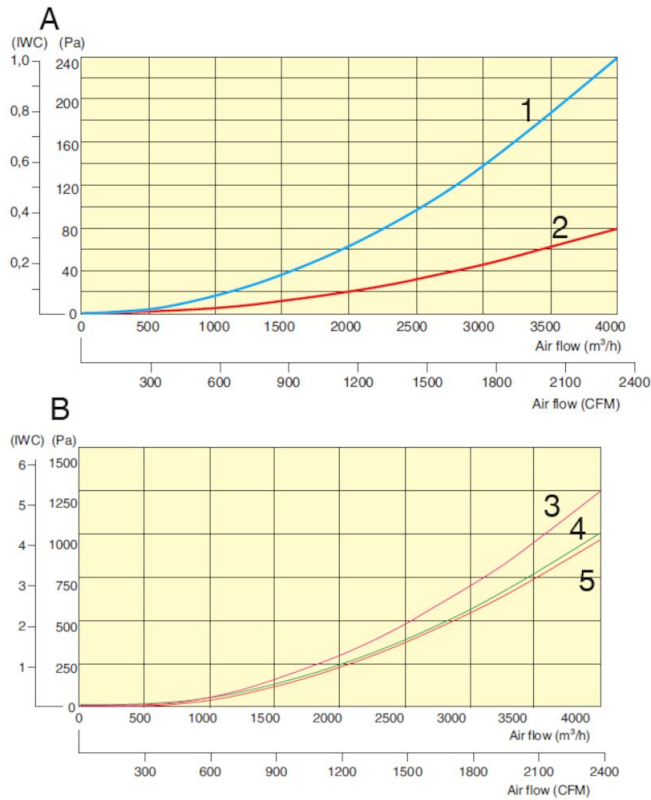
用于应急车辆的垂直叠加系统

	附件	产品编号
	ALU 250, 长度 = 10.0 m	20910810**
	ALU 250, 长度 = 12.5 m	20910910**
	ALU 250, 长度 = 15.0 m	20911010**
	ALU 250, 长度 = 17.5 m	20911110**
	ALU 250, 长度 = 20.0 m	20911210**
	ALU 250, 长度 = 22.5 m	20911310**
	ALU 250, 长度 = 25.0 m	20911410**
	ALU 250, 长度 = 27.5 m	20911510**
	ALU 250, 长度 = 30.0 m	20911610**
	ALU 250, 长度 = 35.0 m	20911710**
	ALU 250, 长度 = 40.0 m	20911810**
	ALU 250, 长度 = 45.0 m	20911910**
	ALU 250, 长度 = 50.0 m	20912010**

*尾气抽排直轨 ALU 150, 含悬挂支架。如长度 > 50 m, 请联系您的 Nederman 经销商。

**含悬挂支架, 压降为 2500 m³/h= 约 30 Pa。如长度 > 50 m, 请联系您的 Nederman 经销商。

用于应急车辆的垂直叠加系统



A: Pressure drop rail B: Pressure drop accessories

1. ALU 150 mm, 2. ALU 250 mm, 3. Rail end outlet ALU 250/ 250, 4. Top outlet - 250, 5. Rail end outlet ALU 150/ 200