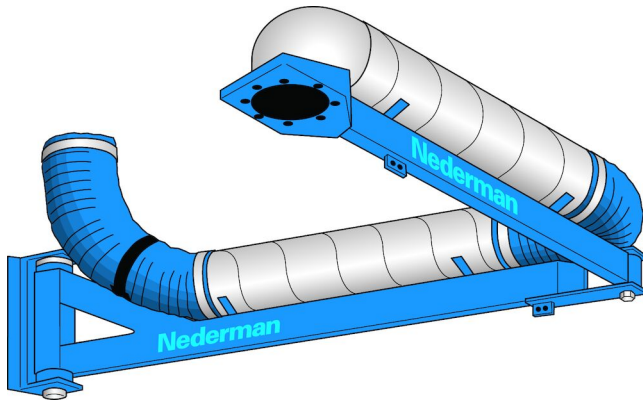


Extensão para Braço



O braço extensível é para ser usado quando há necessidade de maior alcance



O braço extensível da Nederman pode ser concebido para ser utilizado quando é necessário um alcance adicional. Pode ser combinado com os braços extratores de fumos e poeiras ou com o equipamento de extração para veículos ligeiros ou camiões. Fabricado a partir de perfis de aço robustos. Equipado com um robusto suporte de parede giratório e com uma articulação central, que o torna flexível em todas as direções. É possível adicionar outros equipamentos ao braço extensível, como sejam máquinas de soldadura, mangueiras e enroladores de cabos. Todas as partes do braço estão revestidas em cor azul Nederman exceto as condutas metálicas que são galvanizadas.

Produto	Extensão para Braço
Instalação	Interior
Material	Aço com pintura eletroestática
Diâmetro do braço de extração (mm)	200
Caudal (m ³ /h)	600 - 2000
Cor	Azul
Diâmetro, mangueira (mm)	






Extensão para Braço

Imagem	Descrição	Comprimento do braço (m)	Peso (kg)	Modelo
	Braço extensão 4,2m	4,2	73	10506635*
	Braço extensão 6m	6	93	10507735**

*Maximum load on outer arm, 100 kg

**Maximum load on outer arm, 60 kg. Max length of extraction arms 4 m for original and 3 m for NEX MD/HD

Extensão para Braço

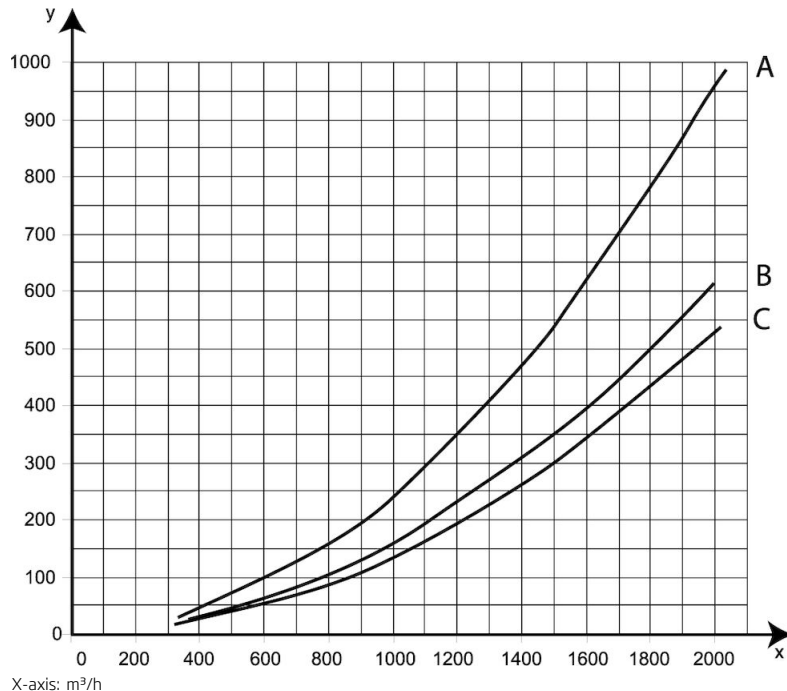
Acessório		Artigo nº
	Kit de condutas fumos, braço extensão 6 m, Ø 200 mm	10374360*
	Kit de condutas gases de escape, braço extensão 6 m, Ø 200 mm	10374374**
	Kit de condutas gases de escape, braço extensão 4,2 m, Ø 200 mm	10374375***
	Kit de condutas fumos, braço extensão 4,2 m, Ø 200 mm	10374376*
	Braço de suporte para enrolador de mangueira	20374358
	Extension cable for worklight.	10345292

*PVC hose and galvanised steel pipe

**NR-CP hose and galvanised steel pipe

***NFC2 hose and galvanised steel pipe

Extensão para Braço



X-axis: m³/h

Y-axis: Static Pa

A: Extension arm bent 40° (to its limit).

B: Extension arm bent 90°.

C Extension arm is straight.

Original extraction arms	Maximum 4 m
NEX MD extraction arms	Maximum 3 m
NEX HD extraction arms	Maximum 3 m
Single and Twin exhaust equipment	All models
Exhaust Hose reels	All models

Recommended additional equipment

Extensão para Braço

