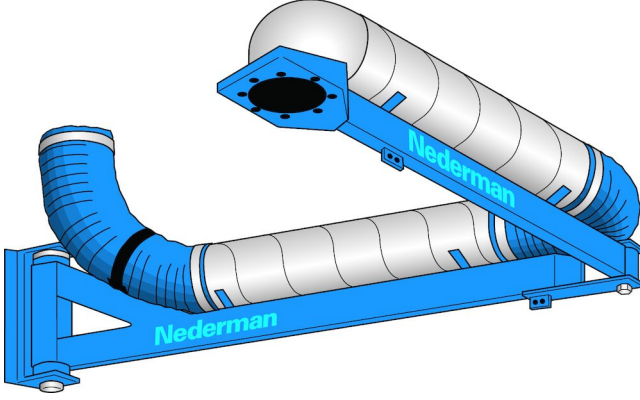


## Uzatma Kolu

Uzatma kolu, ekstra uzunluk gerektiğinde kullanılmak üzere tasarlanmıştır





Nederman emiş kolları uzatma kolu ekstra uzunluk gerektiğinde kullanılmak üzere tasarlanmıştır. Sağlam çelik profillerden mamuldür. Doğrudan tek bir fana veya sistemin içindeki bir kanala bağlanabilir.

Uzatma kolu, duvara yakın bir kılavuz duvar köşebendi ve tüm yönlere doğru hareket edebilmesine imkân tanıyan ürünün ortasındaki bir mafsalla asılır. Ürün, tüm Nederman emiş kollarına, egzoz makaralarına ve tekli egzoz çekicilere uyum, uç kısımdaki üniversal bir braketle donatılmıştır. Kol, yüksek hava akışları için 200mm (7,78") çapında bir hortuma sahiptir. Kanal kitleri aksesuar listesinden ayrı olarak sipariş edilir.

Kaynak makineleri, hortum ve kablo makaraları ve egzoz emiş makarası gibi diğer ürünlerin uzatma koluna destek olacak biçimde kullanılması mümkündür. Galvanizli metal kanallar dışında tüm kol parçaları Nederman mavisi renginde üretilmiştir.

Medya	Uzatma Kolu
Kurulum	[Indoor]
Materyal	Powder coated steel
Emiş kolu ölçüsü (mm)	200
Hava Debisi (m <sup>3</sup> /h)	600 - 2000
Renk	Mavi
Hortum Bağlantı ölçüsü (mm)	

## Uzatma Kolu

[image]	Bilgi Dökümanı ismi	Kol uzunluğu (m)	Ağırlık (kg)	[model]
	Uzatma levyesi 4,2m	4,2	73	10506635*
	Uzatma levyesi 6m	6	93	10507735**

\*Dış kol üzerindeki maksimum yük, 100 kg

\*\*Dış kol üzerindeki maksimum yük, 60 kg. emiş kollarının maksimum uzunluğu 4 m, orijinal için ve 3 m NEX MD/HD için

## Uzatma Kolu

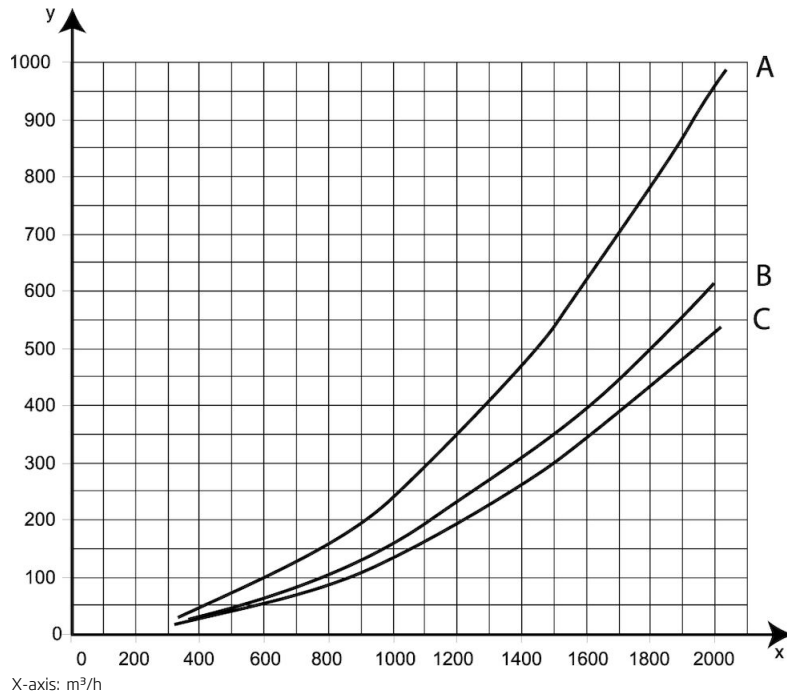
	[accessory]	[partno]
	Kanal kiti Fme, d kolu 6 m, Ø 200 mm	10374360*
	Kanal kit Egzoz, ext kolu 6 m, Ø 200 mm	10374374**
	Kanal kiti Egzoz, d kolu 4,2 m, Ø 200 mm	10374375***
	Kanal kiti Fme, d kolu 4,2 m, Ø 200 mm	10374376*
	Kol braket Egzoz makaras	20374358
	Extension cable for worklight.	10345292

\*PVC Hortum ve galvanize elik boru

\*\*NR-CP Hortum ve galvanize elik boru

\*\*\*NFC2 Hortum ve galvanize elik boru

## Uzatma Kolu



X-axis: m<sup>3</sup>/h

Y-axis: Static Pa

A: Extension arm bent 40° (to its limit).

B: Extension arm bent 90°.

C: Extension arm is straight.

Original extraction arms	Maximum 4 m
NEX MD extraction arms	Maximum 3 m
NEX HD extraction arms	Maximum 3 m
Single and Twin exhaust equipment	All models
Exhaust Hose reels	All models

Recommended additional equipment

## Uzatma Kolu

