

地面型尾气抽排系统



On floor



Under floor

“掩埋式”系统中的软管，使用时拉出，工作完成后在放回地下。这样的系统特别适用于,还在规划阶段的新汽车维修店,所以可以设计地下管道。有两种类型的inground系统——“地板上”系统和“地板下”系统。

”地面“系统

在”地面“系统中，打开盖子将抽排软管套件附加到废气出口时使用。工作完成后,将软管放回原处并合上盖子。可以选择任何200毫米以下的标准尼的曼喷嘴和软管。

“地下”系统

“地下”系统中的软管使用时从地板下面拉出，工作完成后放回地板下。可用的软管和喷嘴范围有限。

注意!“地板下”系统的尺寸必须考虑额外的风机性能，因为软管和地板下管道不完全密封。

不使用时可收起

100(4)软管-乘用车/轻型商用车

全系列的软管和喷嘴在地面系统


品名	地面型尾气抽排系统
技术数据声明	软管套件用于”地面下方“系统 包括安全带和安全钩



地面型尾气抽排系统

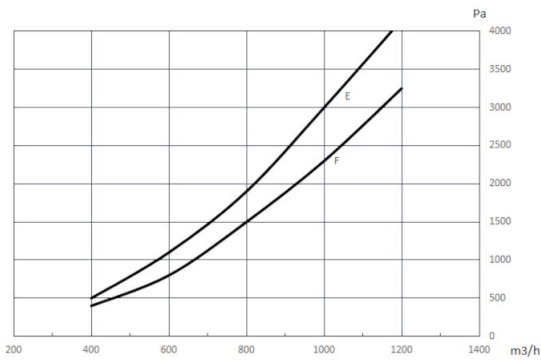
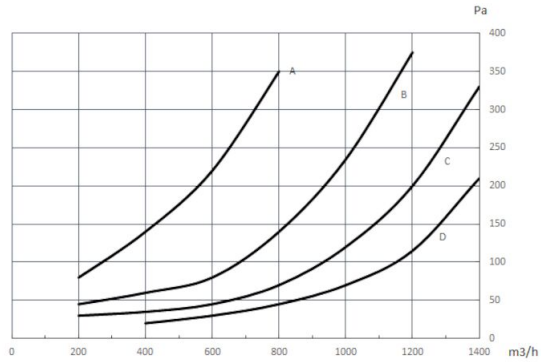
[image]	产品名称	Hose connection Diameter (mm)	产品编号
	地下内置套件: 尾气橡胶软管, 管径 75mm 2,5m	75	20346678*
	地下内置套件: 尾气橡胶软管, 管径 100mm 2,5m	100	20346679*
	尾气软管地面/地板内置出口 240x240mm, 管径 150-155		20346649
	地面出口 300x300mm, 管径 200		20346650
	地下内置出口连接弯头, 管径 150mm, 45°		20346652
	地面出口连接管, 管径150mm, 垂直		20346653
	地面出口连接管, 管径200mm, 垂直		20346655
	地面防护栅, 管径 125-150		20346666
	地面防护栅, 管径 200		20346667
	地面出风管, 管径 150, 适用于 100mm 软管		20346668
	地面出风管, 管径 150, 适用于 125mm 软管		20346669
	地面出风管, 管径 150, 适用于 150mm 软管		20346670
	地面出风管, 管径 200, 适用于 125mm 软管		20346672
	地面出风管, 管径 200, 适用于 150mm 软管		20346673
	地面出风管, 管径 200, 适用于 200mm 软管		20346674

地面型尾气抽排系统

[image]	产品名称	Hose connection Diameter (mm)	产品编号
	坑盖, 800x800mm		20346676

*软管套件用于”地面下方”系统包括安全带和安全钩

地面型尾气抽排系统



Top diagram

Pressure drop in 2,5m/8,2" hose and elbow – Onfloor systems

A: 4" / 100mm

B: 5" / 125mm

C: 6" / 150mm

D: 8" / 200mm

Bottom diagram


Pressure drop in 3m 150mm Under-floor pipe + 2,5m hose kit – Under floor systems

E: 75mm / 3"

F: 100mm / 4"

地面型尾气抽排系统

Under-floor system



On-floor system

