

## Hochvakuum-Erfassungsdüsen

### Hochvakuum-Erfassungsdüsen

---




Nederman Absaugdüsen für Schweißbrauche sind abgestimmt auf die Verwendung mit einem Balancer-Arm und Absaugschlauchsystem sind aber auch mit einem Befestigungs- oder Magnetfuß verfügbar. Beachten Sie nachstehend die Auswahl an Zubehör. Die CWN-Düse ist schall-gedämpft für optimalen Komfort.

- Entwickelt für hohes Vakuum ohne Leistungseinschränkung

Produktname	Hochvakuum-Erfassungsdüsen
-------------	----------------------------

## Hochvakuum-Erfassungsdüsen




Bild	Beschreibung	Modell
	Düse FWN 200/50, Anschluss D=50 mm, Luftstrom 250 m <sup>3</sup> /h, Breite 200 mm	40290110*
	Düse FWN 400/50, Anschluss D=50 mm, Luftstrom 250 m <sup>3</sup> /h, Breite 400 mm	40290120*
	Düse CWN-S 105/40, Anschluss D=40 mm, Luftstrom 200 m <sup>3</sup> /h	40290330**
	CWN-S 105/50 Düse Schalldämpfer, Anschluss D=50 mm, Luftstrom 250 m <sup>3</sup> /h, Ansaugung Ø105 mm	40290230**
	CWN-S 105/63 Düse Schalldämpfer, Anschluss D=63 mm, Luftstrom 400 m <sup>3</sup> /h, Ansaugung Ø105 mm	40290240**
	Düse CWN-S 105/50L Schalldämpfer, Anschluss D=50 mm, Luftstrom 250 m <sup>3</sup> /h	40290270***

\*Fischschwanzdüse Für Montage auf Ausgleichsarmen, Magnet oder Ansaugbasis. Muss bei Verwendung mit Ausgleichsarmen mit Düsenerweiterung verwendet werden.

\*\*Geräuschdämpfende Düse. Für Montage auf Ausgleichsarmen, Magnet oder Ansaugbasis.

\*\*\*Geräuschdämpfende Düse mit flexibler Stahlschlauchverlängerung Für Montage auf Ausgleichsarmen, Magnet oder Ansaugbasis.

# Hochvakuum-Erfassungsdüsen

Zubehör		Artikelnummer
	Magnetfuß Ø 100 mm	40290170
	Saugfuß Durchm. 115 mm	40290180
	Düsenverlängerung	40290200
	Sensorring / Schweißkabelsensor	40750020
	Griff CWN-S 105/50 & 63	40070420