


Węże do zestawów odciągowych











Węże odpowiednie do zestawów odciągowych. Dostępne w wersji standardowej i ESD.

Nazwa produktu
Węże do zestawów odciągowych



Węże do zestawów odciągowych

Zdjęcie	Nazwa na karcie charakterystyki	średnica (mm)	Długość (m)	Model
	Wąż, biały	45	3	70501644
	Wąż czarny ESD	45	3	70502044
	FX-Hose-D75-L3000-Grey	75	3	70377098
	FX-Hose-D100-L3000-Grey	100	3	70377099
	FX-Hose D125-L5000-Grey	125	5	70377100
	FX-Hose-ESD-D75-L3000-Black	75	3	70377101
	FX-Hose-ESD-D125-L5000-Black- Elastyczny wąż z czarnego przewodzącego PE o średnicy 125 mm i długości 5000 mm. Używany z pierścieniem wsporczym węża, łączącym wąż z ramieniem.	125	5	70377103
	FX-Hose-ESD-D100-L3000-Black- Elastyczny wąż z czarnego przewodzącego PE o średnicy 100 mm i długości 3000 mm. Używany z pierścieniem wsporczym węża, łączącym wąż z ramieniem.	100	3	70377102