

สายท่อรุ่น Suction hose PE/C



ขอบเขตการใช้งาน: ท่ออ่อน ยืดหยุ่นและขยับน้ำหนักเบา
เหมาะอย่างยิ่งสำหรับงานทำความสะอาดและต้องใช้ไฟฟ้าที่มีไฟฟ้าสถิตเป็น
พิเศษ



- ท่อเรียบมีคุณสมบัตินำไฟฟ้า
- Max. vacuum 50 kPa.
- อุณหภูมิ ช่วง: -40 °C ถึง 60 °C
- การนำไฟฟ้า <math>< 10^6 \Omega/m</math>

Product name	สายท่อรุ่น Suction hose PE/C
Max vacuum (kPa)	50
Max vaccum (kPa)	50

สายท่อรุ่น Suction hose PE/C

รูปภาพ	Description	เส้นผ่าศูนย์กลาง (mm)	Length (m)	รุ่น
	Hose PE/C Ø 25 L=15m	25	15	40160305
	Hose PE/C Ø 32 L=5m	32	5	40160311
	Hose PE/C Ø 32 L=10m	32	10	40160313
	Hose PE/C Ø 32 L=15m	32	15	40160315
	Hose PE/C Ø 38 L=5m	38	5	40160321
	Hose PE/C Ø 38 L=10m	38	10	40160322
	Hose PE/C Ø 38 L=15m	38	15	40160323
	Hose PE/C Ø 51 L=5m	51	5	40160331
	Hose PE/C Ø 51 L=15m	51	15	40160333
	Hose PE/C Ø 51 L=10m	51	10	40160334
	Hose PE/C Ø 51 L=30m	51	30	40160335
	Hose PE/C with couplers	38	5	40160390*
	Hose PE/C with couplers	50	5	40160400**
	Hose PE/C-38 L=5m w. couplers	38	5	43811001***
	Hose PE/C-51 L=7,5m w. couplers	51	7,5	43812103**

สายท่อรุ่น Suction hose PE/C










รูปภาพ	Description	เส้นผ่าศูนย์กลาง (mm)	Length (m)	รุ่น
	Hose PE/C-51 L=10m w. couplers	51	10	43812200**
	Hose PE/C-63 L=10m			40375955

*Couplings included (M40 & F40)

**Couplings included Ø 51 mm

***Couplings included

สายท่อรุ่น Suction hose PE/C

อุปกรณ์เสริม		หมายเลขชิ้นส่วน
	Hose Shelf 30M 115x70	40195450
	Hose Shelf 60M 150x110	40195451
	Hose Shelf 120M 200x160	40195452
	Hose & Add.shelf	40196370
	Hose clamp 85	40903030
	Hose clamp 56	40903170
	Hose clamp 75	40903180
	Hose clamp 112	40903210
	Hose clamp 104-112 ABA Robust	40903270
	End sleeve PE d38 antistatic w/male	43819012
	End sleeve PE d38 antistatic w/fema	43819013