


QF Spjæld

Forskellige typer af spjæld til brug i QF rørsystemer. Manuelt betjente spjæld eller automatspjæld til regulering af luftmængden i et rørsystem.


















QF dampers


















Tilslutning	QF
-------------	----
















QF Spjæld

Billede	Diameter (mm)	Længde (m)	Vægt (kg)	Tykkelse (mm)	Model
	80		0,7	0,7	8210000812
	100		0,75	0,7	8210000813
	125		0,95	0,7	8210000814
	150		1,25	0,6	8210000815
	160		1,35	0,7	8210000816
	180		1,9	0,7	8210000817
	200		2,2	0,7	8210000818
	224		2,25	0,7	8210000819
	250		3,05	0,7	8210000820
	315		4,3	0,7	8210000822
	350		4,77	0,7	8210000823
	400		5,5	0,9	8210000824
	450		7,45		8210000825
	500		9,05	0,7	8210000826
	80		4,0		8210002032*



QF Spjæld

Billede	Diameter (mm)	Længde (m)	Vægt (kg)	Tykkelse (mm)	Model
	100		4,0		8210002033*
	125		4,5		8210002034*
	140		5,5		8210002035*
	150		6,0		8210002036*
	160		6,0		8210002037*
	180		7,0		8210002038*
	200				8210002039*
	224		7,5		8210002040*
	250		8,0		8210002041**
	300		12,0		8210002042**
	315		12,5		8210002043**
	350		14,0		8210002044**
	400		16,5		8210002045**
	80		3,0		8210000784
	100		3		8210000785

QF Spjæld

Billede	Diameter (mm)	Længde (m)	Vægt (kg)	Tykkelse (mm)	Model
	125		3,5		8210000786
	140		4,0		8210000787
	150		4,0		8210000788
	160		4,5		8210000789
	180		5,0		8210000790
	200		6,0		8210000791
	224		6,5		8210000792
	250		7,5		8210000793
	300		9,5		8210000794
	315		10,0		8210000795
	350		11,5		8210000796
	400		14,0		8210000797
	450	1,24	40		8210000779
	500	1,34	45		8210000780
	560	1,46	54		8210000781

QF Spjæld

Billede	Diameter (mm)	Længde (m)	Vægt (kg)	Tykkelse (mm)	Model
	630	1,73	68		8210000782
	710	1,808	88		8210000783
					8210000772

*1 cylinder

**2 cylinders