

FilterVac FE 840

Tragbare Punktabsaugung direkt am Schweißbrenner





Der Fume Eliminator 840 ist so konzipiert, dass er zum Arbeitsbereich getragen werden kann. Angeschlossen an eine Absaugdüse oder einen Schweißbrenner, saugt das FE-Gerät den Rauch direkt an der Entstehungsquelle ab. Der FE 840 verfügt über eine manuelle Start-/Stoppfunktion und ist für die Absaugung von Schweißrauch besonders geeignet.

- Tragbar und einfach zu positionieren.
- Geeignet für enge Platzverhältnisse.
- Ideal zur Erfassung direkt an der Entstehungsquelle mittels einer Absaugdüse.
- Manuelle Start/Stop Funktion
- Geringe Wartungskosten

Produktname	FilterVac FE 840
Lautstärke (dB(A))	73
Abscheidegrad des Filters (%)	99,7
Installation	im Gebäude
Material	Stahlblechgehäuse pulverbeschichtet
Max. Arbeitsdruck (kPa)	22
Schlauchdurchmesser (mm)	44
Schlauchlänge (m)	2,5
Filterfläche (m ²)	5,3
Spannung (V)	230
Frequenz (Hz)	50
Anzahl der Phasen	1
Filtertyp	Patronenfilter
Anzahl der Filter	1
Filtermaterial	Zellulose
Anschluss-Stecker	Euro (CEE 7/2 P+E)
Max. Volumenstrom (m ³ /h)	150
Working pressure (kPa)	22
Geräuschpegel (dB(A))	
Gewicht (kg)	16
Filterabreinigung	Einwegfilter
Schlauchlänge (m)	
Leistung (kW)	1
Erklärung zu technischen Daten	Schlauchauslass, reinluftseitig









FilterVac FE 840

Bild	Beschreibung	Schlauchdurchmesser	Modell
	FE 840 Manueller Start/Stopp	45	70840000
	FE 840 Manueller Start/Stopp		70840443*

*Schlauchauslass, reinluftseitig

FilterVac FE 840

Zubehör		Artikelnummer
	Filter (Ersatz) für FilterVac 840/841	70324000
	Absaugdüse rund TM-80	70851000
	Absaugflansch TM300 für FE840/841	70853000
	Absaugflansch TM200 für FE840/841	70854000
	Metallfilter kompl. Ersatz für FE84x	70284001
	Metallfilter Ersatz für FE84x	70282004
	Schlauch Superflex, Schwarz	70400026
	Hose Superflex ø 45mm, black, 15m	70400028