

300E

Kompakt og enkel å håndtere med optimal sugekraft - perfekt for alle renholdsoppgaver i virksomheten.



300E er en kompakt industristøvsuger med lengre filterlevetid, 4000-6000 timer med posefilter. Denne industristøvsugeren er robust, men lett å transportere, og den kan leveres med mikrofilter som tillegg. Praktisk tilbehørsboks for børster, munnstykker osv. på baksiden av enheten. Optimale sugekraft - to enfasemotorer. Automatisk start/stopp-funksjon når du kobler til pneumatiske eller elektroverktøy (ikke alle modeller). Rengjøringsutstyr inkludert.

- Praktisk tilbehørsboks
- Ergonomisk tralle med justerbart håndtak
- Lang filterlevetid (4000-6000 timer) med posefilter
- Mikrofilter som alternativ
- Enkelt å flytte, takket være store hjul

Produktnavn	300E
Støynivå (dB(A))	75 (ISO 11201)
Beskyttelsesklasse:	IP 24
Filtereffektivitet (%)	99
Installasjon	Innendørs
Materiale	Metallchassis
Rengjøringsmetode, filter	Rensing med reversert luft
Bruksområde	Støv, [granulate], Røyk, [swarf]
Arbeidstrykk (kPa)	22
Volum, støvbeholder (L)	35/28
Maks. luftstrøm (m ³ /t)	300
Slangediameter (mm)	38
Hose length (m)	5
Filterområdet (m ²)	0.95
Spenning (V)	230
Antall faser	1
Filtertype	Stavfilter
Antall filterelementer	1
Filtermateriale	
Elektrisk plugg	Euro (CEE 7/2 P+E)
Slangetype	PE
Max airflow (m ³ /h)	300
Working pressure (kPa)	22
Noise level (dB(A))	
Max vaccum (kPa)	
Inlet	
Vekt (kg)	36
Hose length (m)	
Hose diameter (mm)	



Granulate Røyk Swarf Støv

300E

Frekvens Hz	Kraft (kW)	Model
50/60	2,5	40055401*
50/60	2,4	40055100**
50	2,5	40055400***









*300E er standard utstyrt med automatisk start/stopp for trykkluftverktøy (1/4" eller 1/8" tilkobling) samt elektrisk verktøy (maks 1500W)

**300E er utstyrt med automatisk start/stopp som standard for pneumatisk (1/4" eller 1/8"-tilkobling)

***300E er utstyrt med automatisk start/stopp som standard for pneumatisk (1/4" eller 1/8"-tilkobling) og elektrisk verktøy (Maks. 1500 W).

Slangetype	Spesifikasjon	Temperaturområde (°C)	Endekobling, distribusjonsslange	Endekobling, innløpsslange	Slangetilkobling på trommel, distribusjonsslange	Slangetilkobling på trommel, innløpsslange
PE	Ikke-ledende slange for lettere rengjøringsjobber. Maks vakuüm -50kPa	-40 Deg. C - +60 deg. C.				

300E

	Tilbehør	Artikkelnummer
	Filter package 300E	40119951
	Replacement microfilter 300E, HEPA class H13	40119970
	Forlengerbørste,169 x 54 mm.	40190020*
	Hygienebørste,matvareindustrien	40190030*
	Rund gummibørste med dreibar topp	40193080*
	Rundt crevice-munnstykke i plast Lengde: 360 mm. Bredde: 45 x 10 mm.	40193090*
	Rundt crevice munnstykke i stål Lengde: 310 mm. Bredde: 55 x 15 mm	40193620**
	Gummimunnstykke for begrensede områder Lengde: 230 mm. Bredde: Ø 32-38 mm.	40193130*
	Gummimunnstykke for begrensede områder Lengde: 230 mm. Bredde: Ø 25-32 mm.	40193110*
	Nozzle crevice plastic 60x15 D=40	40377194
	Plastic sacks 620x720 15-pack	40376934

*ATEX - Passer for brennbart støv (sone 20,21,22). Sørg for jording til avtrekksenhet. Må ikke brukes i områder med brennbare gasser eller til utsug av eksplosive materialer.

**ATEX - Passer for brennbart støv (sone 20,21,22) og gass (sone 1,2) av gruppene IIA ,IIB og IIC. Sørg for jording til avsugsenhet. Skal ikke brukes for avsug av eksplosive materialer